

PREFEITURA MUNICIPAL DE PINHÃO
SECRETARIA MUNICIPAL DE EDUCAÇÃO E CULTURA



ATIVIDADES PEDAGÓGICAS NÃO PRESENCIAIS
2º ANO

Escola: _____

Professor (a): _____

Aluno (a): _____

BRANCA DE NEVE E OS SETE ANÕES

ERA UMA VEZ... UMA PRINCESINHA DE CABELOS BEM NEGROS, PELE BRANCA COMO A NEVE E LÁBIOS VERMELHOS. SEU NOME ERA BRANCA DE NEVE E ELA MORAVA COM SUA MADRASTA, UMA RAINHA MUITO VAIDOSA E MÁ.

PINTE A RESPOSTA CORRETA.

-BRANCA DE NEVE TINHA OS CABELOS...

NEGROS

BRANCOS

-SUA PELE ERA...

BRANCA

MORENA

-OS LÁBIOS DE BRANCA DE NEVE ERA...

ROSADOS

VERMELHOS

-ELA MORAVA COM A...

MÃE

MADRASTA

-SUA MADRASTA ERA...

MALVADA

BONDOSA



CONTOS DE FADAS

ENUMERE OS QUADRINHOS DE ACORDO COM OS PERSONAGENS ABAIXO:



<input type="checkbox"/>	CHAPEUZINHO VERMELHO
<input type="checkbox"/>	CAÇADOR
<input type="checkbox"/>	LENHADOR
<input type="checkbox"/>	MAMÃE
<input type="checkbox"/>	LOBO MAU

PINTE O QUADRINHO DA RESPOSTA CORRETA

1. A MÃE PEDIU QUE CHAPEUZINHO VERMELHO LEVASSE PARA A AVÓ:



2. NO CAMINHO CHAPEUZINHO VERMELHO ENCONTROU:



3. O LOBO MAU ESCONDEU A VOVÓ:




4. QUEM SALVOU CHAPEUZINHO VERMELHO FOI:



LIGUE CADA PERSONAGEM AO CONTO DE FADAS QUE FAZ PARTE:

PATA	CHAPEUZINHO VERMELHO
LOBO	CINDERELA
FADA	JOÃO E MARIA
BRUXA	OS 3 PORQUINHOS
CAÇADOR	PINÓQUIO
VOVÓ	O PATINHO FEIO
GIGANTE	BRANCA DE NEVE
ANÕES	JOÃO E O PÉ DE FEIJÃO



BILHETE

SAMUEL,
VOU VIAJAR E NÃO POSSO IR À SUA CASA HOJE.
VENHA EM MINHA CASA NO SÁBADO A TARDE PARA
JOGARMOS VIDEO GAME.

UM ABRAÇO,
RAFAEL

1 – ESCREVA OS NOMES.

QUEM ESCREVEU O BILHETE:

PARA QUEM ERA O BILHETE:

2 – PARA QUAL DIA DA SEMANA FOI O CONVITE?

DOMINGO SEGUNDA-FEIRA SÁBADO


3 – PARA QUAL PERÍODO DO DIA FOI O CONVITE?

MANHÃ TARDE NOITE



O QUE ELES ESTÃO FAZENDO?

1) Leia as frases e escreva os numerais nas cenas correspondentes.



- ① Leandro está estudando para a prova de ciências.
- ② Afonso está tomando suco de abacaxi.
- ③ O bombeiro está apagando o fogo.
- ④ Sandra está nadando no lago.
- ⑤ Felipe está pescando no rio.
- ⑥ Viviane está descansando na rede.


O JACARÉ

JORGE É O JACARÉ QUE MORA
NA VILA JAMELÃO. ELE ADORA
ESTUDAR.

TODOS OS DIAS JORGE SE
LEVANTA CEDO E VAI PARA A ESCOLA.

DONA JANE VÊ E LOGO FALA:

_ LÁ VAI O JORGE, TODO JANOTA PARA A ESCOLA!



ISABEL CRISTINA S. SOARES

1 – MARQUE AS RESPOSTAS CORRETAS:

A) JORGE É UM:

- JABUTI. JUMENTO. JACARÉ.


B) O NOME DA VILA ONDE JORGE MORA É:

- JATAÍ. JANUÁRIA. JAMELÃO.

C) JORGE VAI TODOS OS DIAS PARA A:

- LOJA. ESCOLA. RELOJOARIA.

→ OBSERVE A OBRA DE ARTE DE IVAN CRUZ:



Marque a opção da frase que combina com o desenho:

- AS CRIANÇAS ESTÃO NA ESCOLA.
- AS CRIANÇAS ESTÃO FAZENDO PIPA.
- AS CRIANÇAS ESTÃO BRINCANDO COM AS PIPAS.
- AS CRIANÇAS ESTÃO BRIGANDO.

Separe as palavras em sílabas:

PIPA: _____

CRIANÇA: _____

QUADRO: _____

MENINO: _____

→ Leia com atenção:



1. Qual a finalidade do texto?

- Informar a idade de Pedro.
- Convidar para organizar uma festa.
- Convidar para uma festa.

2. Que dia é a festa? _____

3. Onde será a festa?

VAMOS LER...

PARLENDA DO MACACO

MACACO FOI À FEIRA
NÃO TEVE O QUE COMPRAR
COMPROU UMA CADEIRA
PRA COMADRE SE SENTAR
A COMADRE SE SENTOU
A CADEIRA ESBORRACHOU
COITADA DA COMADRE
FOI PARAR NO CORREDOR.

"CIRANDA DE CANTIGAS"
ED. CIRANDA CULTURAL



Circule a palavra **COMADRE** na parlenda.

FALANDO DO TEXTO

- Qual a resposta certa?

QUEM FOI À FEIRA?

- () MALUCO
- () MACACO
- () MACACA

O QUE O MACACO COMPROU?

- () CAVEIRA
- () COLEIRA
- () CADEIRA


PARA QUEM ERA A CADEIRA?

- () COMADRE
- () COMIDA
- () COCADA

O QUE ACONTECEU COM CADEIRA QUANDO A COMADRE SE SENTOU?

- () ESPIRROU
- () ESBORRACHOU
- () ESCORREGOU

- Escreva os nomes das gravuras abaixo:



1. COMPLETE A MÚSICA COM AS PALAVRAS:

FEIRA

CADEIRA

ESCORREGOU

CORREDOR

MACACO FOI A _____
NÃO SABIA O QUE COMPRAR
COMPROU UMA _____
PRA COMADRE SE SENTAR

A COMADRE SE SENTOU
A CADEIRA _____
COITADA DA COMADRE
FOI PARAR NO _____



2. QUEM FOI A FEIRA?

COMADRE

COMPADRE

MACACO

3. A PALAVRA MACACO TEM QUANTAS LETRAS?

4. PINTE A PRIMEIRA LETRA DA PALAVRA MACACO:

M A C A C O

5. ESCREVA NOMES QUE INICIEM COM A LETRA M:

Vamos cantar!

O cravo brigou com a rosa

O cravo brigou com a rosa
Debaixo de uma sacada.
O cravo saiu ferido
E a rosa, despedaçada.

O cravo ficou doente
E a rosa foi visitar.
O cravo teve um desmaio
E a rosa pôs-se a chorar.

A rosa fez serenata,
O cravo foi espiar
E as flores fizeram festa
Porque eles vão se casar.



Domínio público

a. Copie as palavras que estão destacadas no texto.

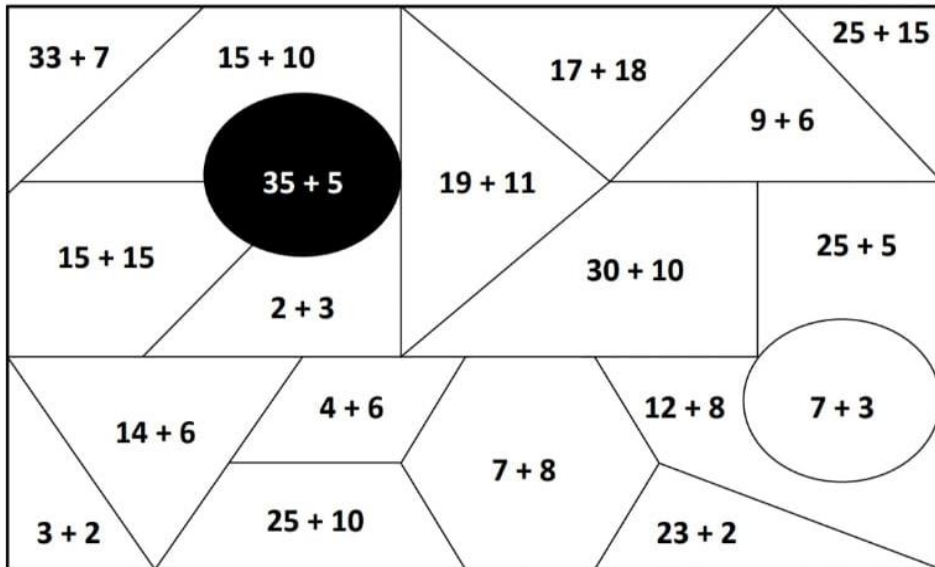
b. Agora, forme frases com essas palavras.

Escreva o nome das imagens que seguem.



MATEMÁTICA

Calcula as operações e pinta, conforme o exemplo.



5 VERDE

10 VERMELHO

15 AMARELO

20 AZUL

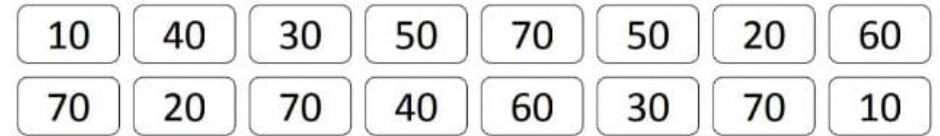
25 LARANJA

30 CASTANHO

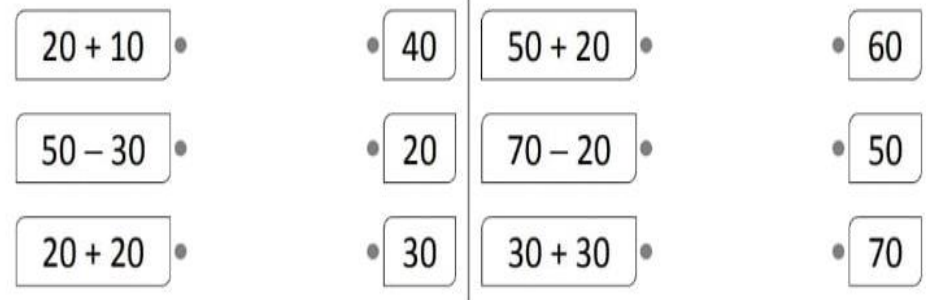
35 ROSA

40 PRETO

PINTE OS RETÂNGULOS ONDE HÁ O NÚMERO **70**:







LIGUE AOS RESULTADOS CORRETOS:



LEIA ALGO QUE GOSTA!


PINTE O QUE SE PEDE:

meia dezena	
uma dezena	
uma dúzia	
meia dúzia	



COMPLETE:

		3		
	7			10
		13		
16				
	22			
		28		
	32			35
			39	
		43		
			49	

CONTINUE A SEQUÊNCIA

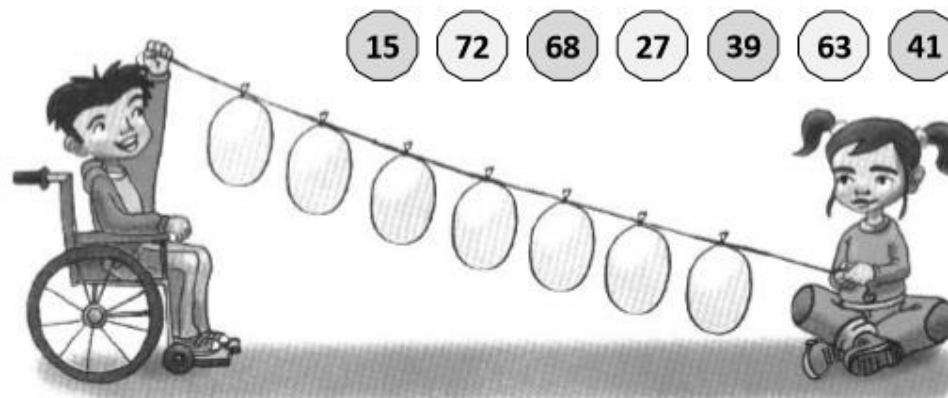


CADA CRIANÇA POSSUI UM NÚMERO. COLOQUE EM ORDEM DO MAIOR PARA O MENOR E DO MENOR PARA O MAIOR.

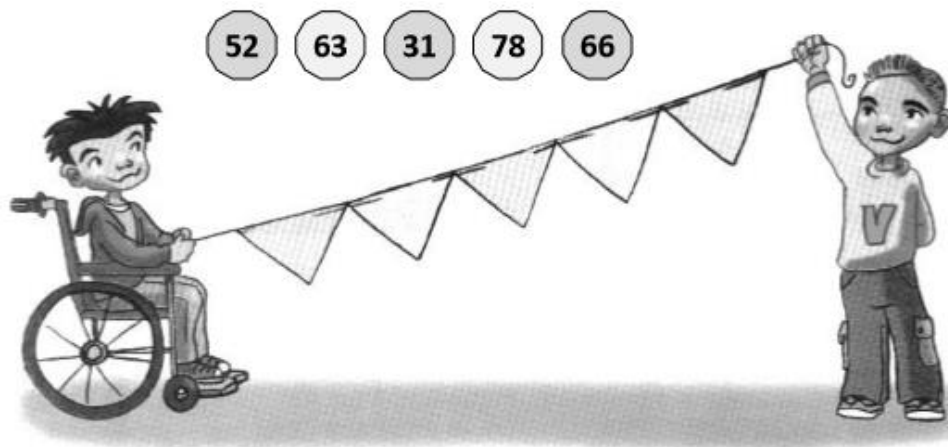


DO MAIOR PARA O MENOR							
DO MENOR PARA O MAIOR							

ESCREVA NAS PIPAS DO MAIOR PARA O MENOR (ORDEM DECRESCENTE)



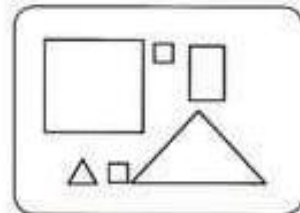
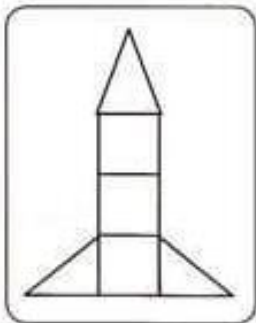
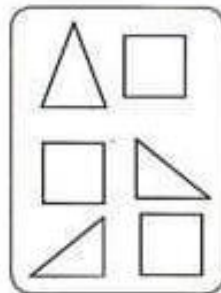

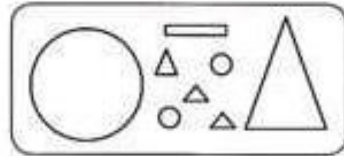
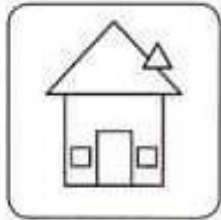
ESCREVA NAS PIPAS DO MENOR PARA O MAIOR (ORDEM CRESCENTE)





LIGANDO FORMAS GEOMÉTRICAS

1) OBSERVE AS FORMAS GEOMÉTRICAS DAS FIGURAS E LIGUE CADA DESENHO ÀS SUAS PEÇAS.




AMANDA E SEUS AMIGOS ESTAVAM BRINCANDO DE VER QUEM CONSEGUIA MAIS PONTOS AO SORTEAR AS CARTAS DO JOGO DAS CARTAS DOS ANIMAIS.

OBSERVE A TABELA ABAIXO E DESCUBRA QUAIS CARTAS CADA CRIANÇA SORTEOU:

CRIANÇA	CARTAS	QUANTIDADE	NUMERO
AMANDA			
MARIANA			
CAIO			
ELIAS			
ALICE			
GIOVANA			

• AGORA, COMPLETE O GRÁFICO ABAIXO DE ACORDO COM O NÚMERO DE ANIMAIS DE CADA CARTA, QUE CADA CRIANÇA CONSEGUIU, NESTA BRINCADEIRA:

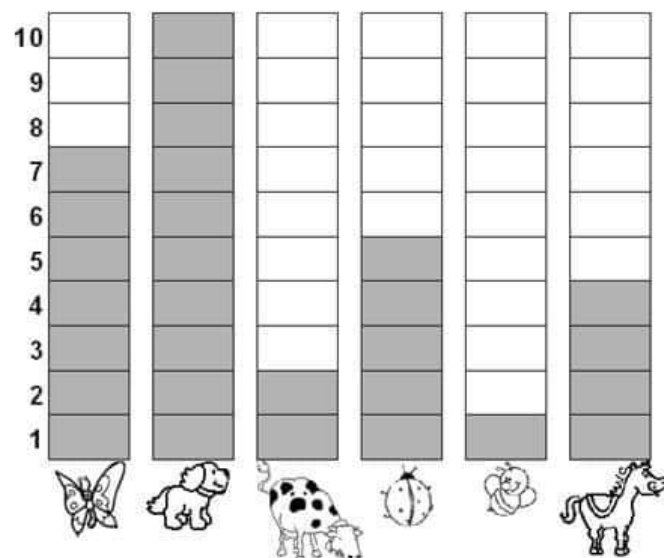


CALCULE O RESTO:

$\begin{array}{r} 16 \\ - 4 \\ \hline \end{array}$	$\begin{array}{r} 21 \\ - 10 \\ \hline \end{array}$	$\begin{array}{r} 35 \\ - 14 \\ \hline \end{array}$	$\begin{array}{r} 19 \\ - 9 \\ \hline \end{array}$
--	---	---	--



- Observe o gráfico que mostra o animal preferido pelos alunos do 2º ano:



- De acordo com o gráfico, complete a tabela abaixo, escrevendo o nome dos animais e sua respectiva quantidade:

NOME DO ANIMAL	QUANTIDADE
Abelha	_____
Borboleta	_____
Cachorro	_____
Cavalo	_____
Joaninha	_____
Vaca	_____

- Qual foi o animal mais votado? _____
- Qual foi o animal menos votado? _____
- Quantos votos teve o cavalo? _____
- Qual animal teve 7 votos? _____

Quebra-cabeça



caderno de jogos 27

Quebra-cabeça



caderno de jogos 25

PINTE, RECORTE E BRINQUE. SE QUISE, DEPOIS DE PINTAR, VOCÊ PODE COLAR EM UM PAPELÃO E SÓ DEPOIS RECORTAR. SEU BRINQUEDO VAI DURAR MAIS. GUARDE EM UM ENVELOPE OU EM UM POTE LIMPO.